

KUOPIO

Kuopion matkailu 2024

Tilastotiedote 6 / 11.02.2024

Lähde: Tilastotietokanta Rudolf

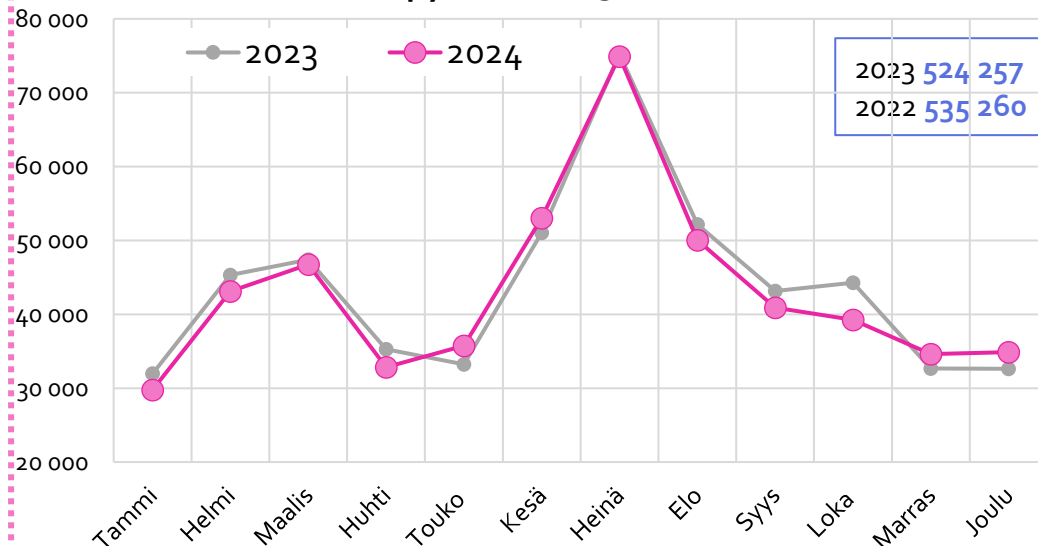


Yöpymiset Kuopiossa vuonna 2024

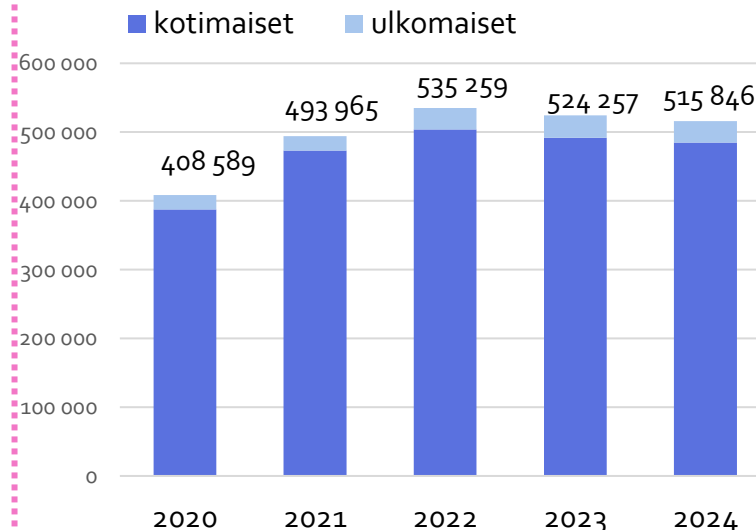
Vuonna 2024 Kuopiossa (sis. Tahko) rekisteröitiin noin 515 800 yöpymistä. Vuonna 2024 ei tapahtunut suurta muutosta edelliseen vuoteen 2023 verrattuna (-1,6 %). Kotimaisten yöpymisten määrä (484 800) väheni -1,4 %. Ulkomaalaisten yöpymisten määrä (31 000) väheni -4,0 %. Eniten oli saksalaisten, ruotsalaisten ja virolaisten yöpymisiä. Venäläisten matkailijoiden yöpymisiä oli vain 122 (vuonna 2023 364, vuonna 2019 noin 18 900).



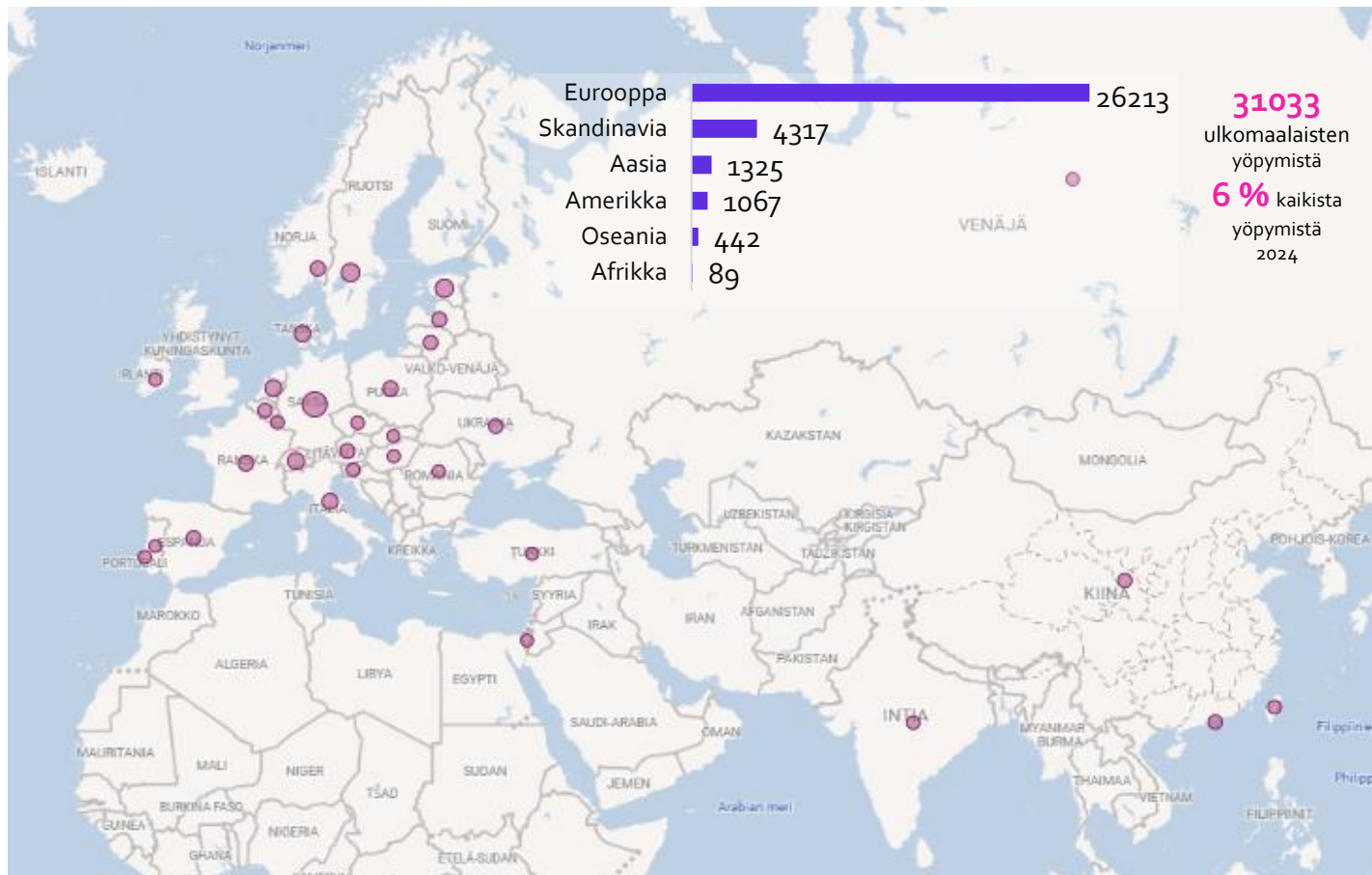
Yöpymiset 2023-2024



Yöpymiset Kuopiossa 2019 - 2023



Ulkomaalaisten yöpymiset Kuopiossa vuonna 2024



Maat, joista eniten yöpymisiä Kuopiossa 2024

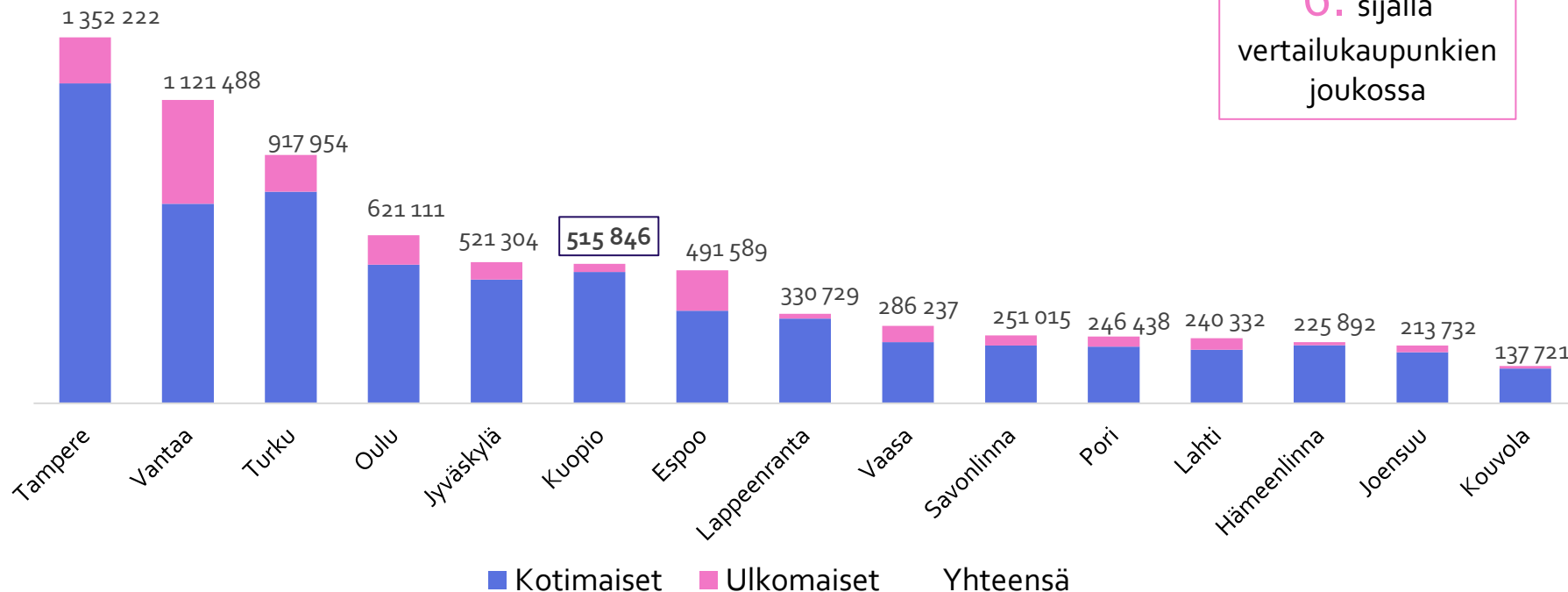
Saksa	8919
Ruotsi	2528
Viro	2301
Tuntematon	1897
Britannia	1448
Sveitsi	1448
Alankomaat	1412
Tanska	1151
Amerikka	1067
Italia	997
Yhdysvallat (USA)	814
Ranska	753
Puola	736
Latvia	628
Norja	603
Itävalta	596
Espanja	498
Liettua	481
Australia	433
Belgia	431
Ukraina	386
Kiina ja Hong Kong	348
Kiina	340
Luxemburg	213
Tsekki	199
Slovenia	190

Yöpymiset vertailukaupungeissa vuonna 2024



Helsinki 4 552 819 (kotimaiset 2 349 479, ulkomaiset 2 203 340)

Kuopio on
6. sijalla
vertailukaupunkien
joukossa



Paikkakunnat, joissa eniten yöpymisiä vuonna 2024

Kunta	Yhteensä	Kotimaiset	Ulkomaiset	Ulkomaisten osuus
Helsinki	4 552 819	2 349 479	2 203 340	48,4 %
Tampere	1 352 222	1 182 703	169 519	12,5 %
Vantaa	1 121 488	737 030	384 458	34,3 %
Turku	917 954	781 817	136 137	14,8 %
Rovaniemi	862 285	231 667	630 618	73,1 %
Oulu	621 111	512 569	108 542	17,5 %
Kuusamo	545 138	390 295	154 843	28,4 %
Inari (Saariselkä)	536 118	181 500	354 618	66,1 %
Kittilä (Levi)	523 185	210 272	312 913	59,8 %
Jyväskylä	521 304	457 648	63 656	12,2 %
11. Kuopio	515 846	484 813	31 033	6,0 %
Espoo	491 589	341 902	149 687	30,4 %
Sotkamo	422 946	399 364	23 582	5,6 %
Lappeenranta	330 729	312 811	17 918	5,4 %
Kolari (Ylläs)	311 146	147 107	164 039	52,7 %
Vaasa	286 237	225 990	60 247	21,0 %
Jämsä	281 138	257 413	23 725	8,4 %
Kalajoki	266 299	252 610	13 689	5,1 %
Savonlinna	251 015	213 337	37 678	15,0 %
Pori	246 438	209 697	36 741	14,9 %

Ulkomaisten yöpymisten osuus 2024

