

KUOPIO

# Työpaikat 2023

Lähde: Tilastokeskuksen työssäkäyntitilastot 17.12.2024

Kuopion kaupunki, strategia ja kehittäminen



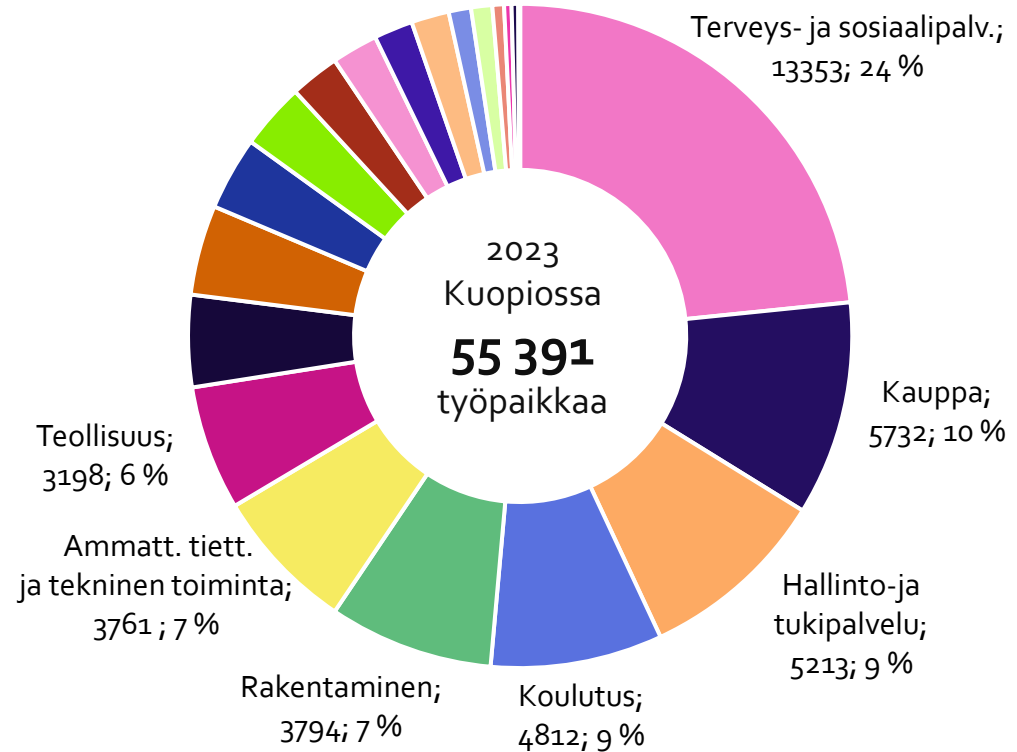
Tilastotiedote 5/2025, 5.2.2025

# Kuopion työpaikat 2023

Vuoden 2023 lopussa Kuopiossa oli noin 55 400 työpaikkaa. Kuopion elinkeinorakenne on monipuolinen. Työpaikoista 82,9 % on palvelualoilla, jalostuksen osuus on 13,6 %. Työpaikoista miltei neljännes (24%) on terveys- ja sosiaalipalveluissa.

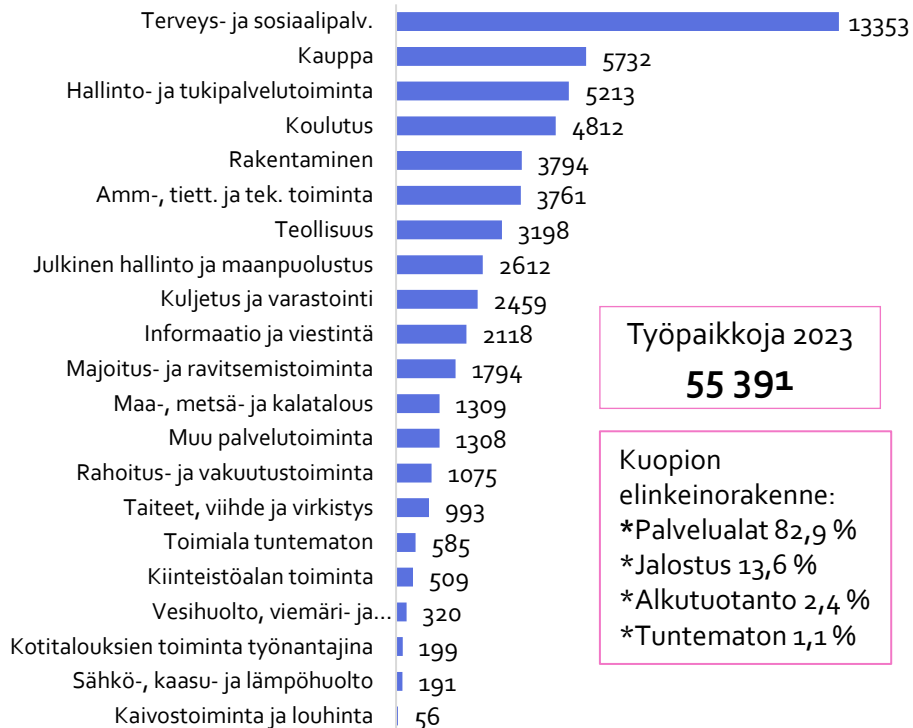
Työpaikkojen määrä kokonaisuutena säilyi miltei ennallaan (-10) edelliseen vuoteen verrattuna. Muutokset toimialojen välillä olivat kuitenkin suuria. Eniten työpaikkojen määrä kasvoi edelleen terveys- ja sosiaalipalveluissa (+400, 3,1 %). Lisäksi kasvua oli mm. koulutuksen (+175, 3,8%) sekä informaatio ja viestintäaloilla (+139, 7,0 %). Rakentamisen työpaikat vähenivät huomattavasti (-642, -14,5 %) ja myös kiinteistöalalla (-93, -15,4 %) sekä teollisuudessa (-163, -4,8 %) ja

Kuopiossa kävi töissä 10 259 henkeä muista kunnista ja kuopiolaisia kävi töissä muissa kunnissa 8650. Eniten pendelöidään Siilinjärven ja Kuopion välillä.



# Työpaikat toimialan mukaan, elinkeinorakenne, 2023

## Kuopion työpaikat 2023



Työpaikkoja 2023

**55 391**

Kuopion

elinkeinorakenne:

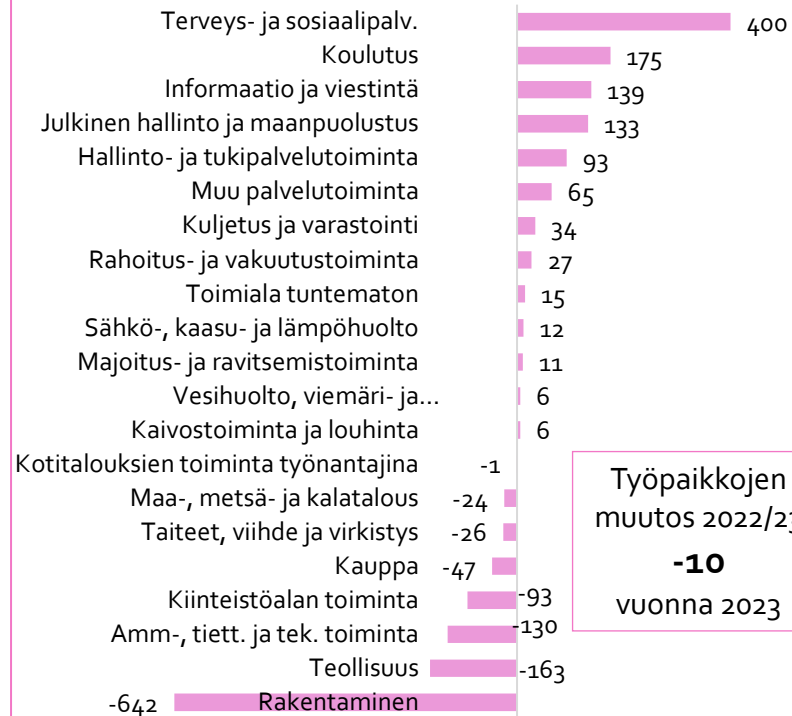
\*Palvelualat 82,9 %

\*Jalostus 13,6 %

\*Alkutuotanto 2,4 %

\*Tuntematon 1,1 %

## Kuopion työpaikkojen muutos 2023

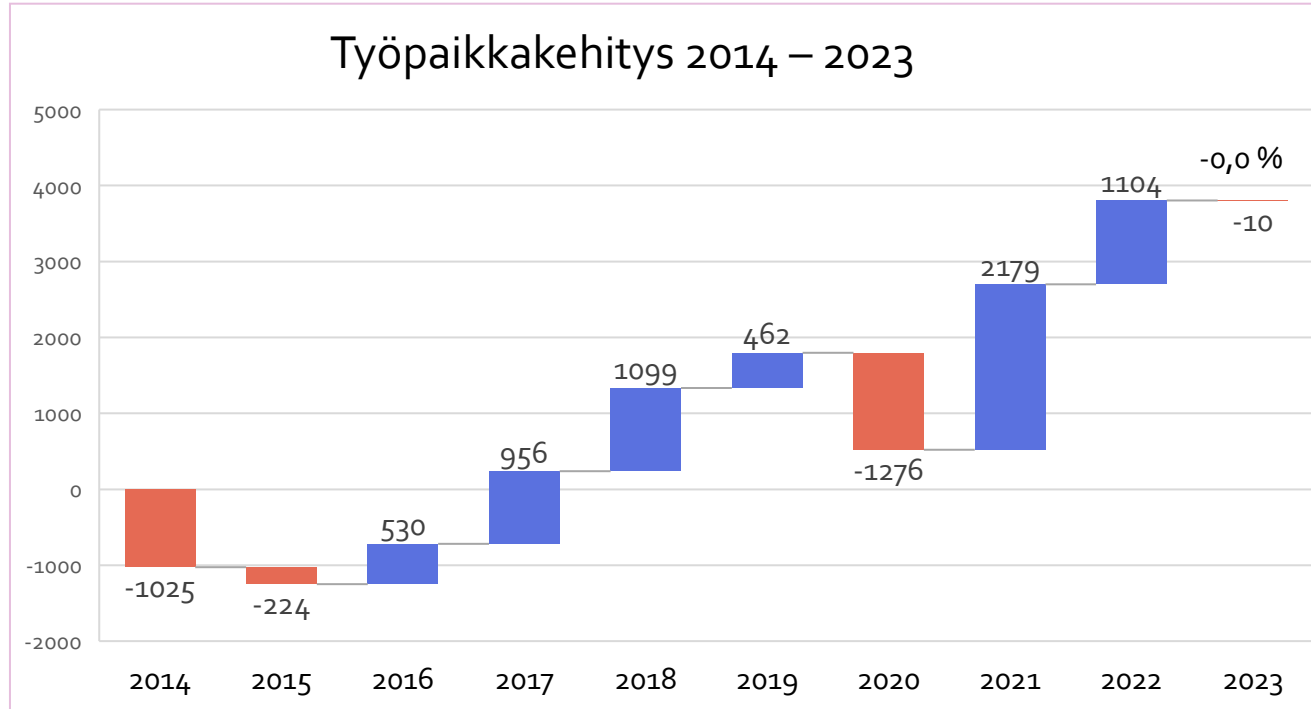


Työpaikkojen  
muutos 2022/23

**-10**

vuonna 2023

# Kuopion työpaikkojen muutos 10 vuoden aikana



Kuopion  
työpaikkojen  
muutos **10** vuoden  
aikana vuosina  
2014 - 2023

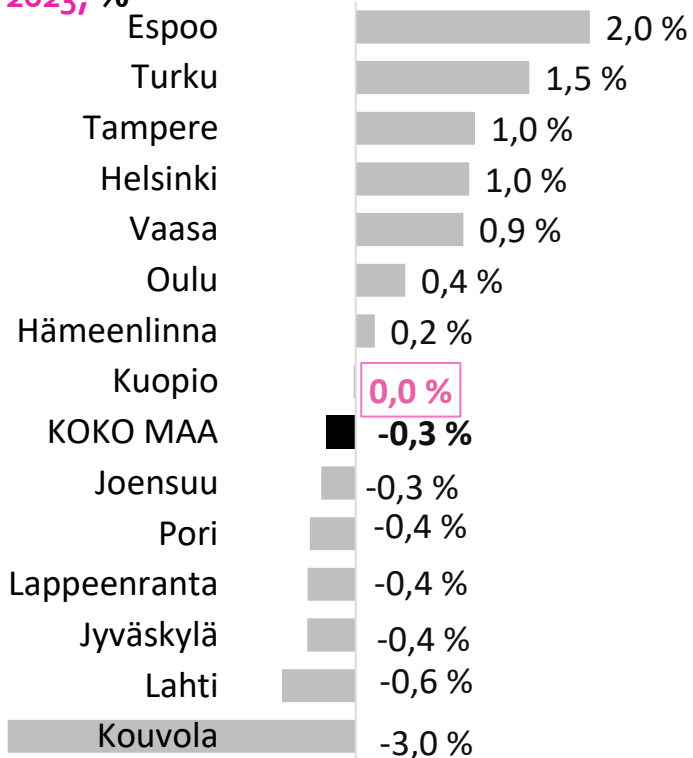
**+ 3795**  
**+ 7,4 %**

Vuosi 2020 oli  
poikkeusvuosi  
pandemian vuoksi.

# Työpaikkakehitys vertailukaupungeissa

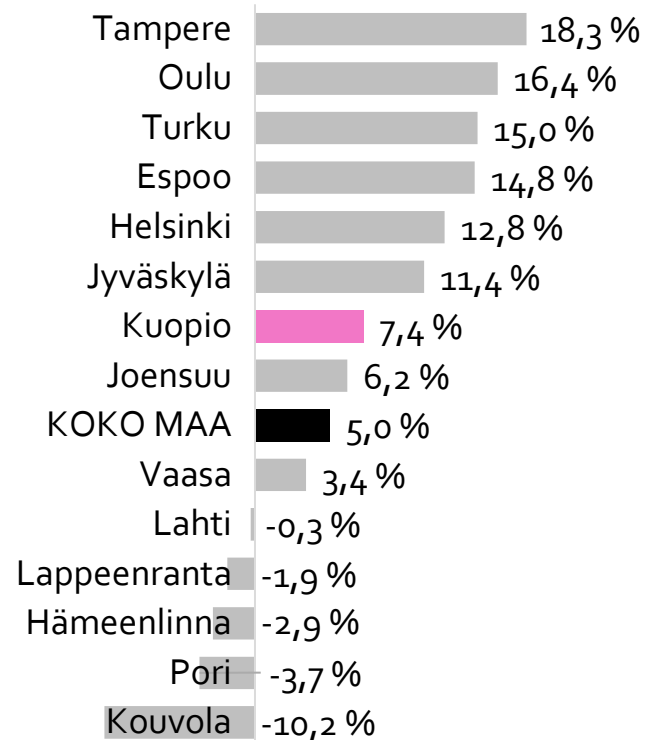
## Työpaikkojen määrän suhteellinen muutos

vuonna 2023, %



## Työpaikkojen määrän suhteellinen muutos

10 vuodessa 2013 – 2023, %



# Työssäkäyntiliikenne 2023

Vuoden 2023 lopussa Kuopiossa kävi töissä 10 259 henkeä muista kunnista ja kuopiolaisia kävi töissä muissa kunnissa 8650. Nettopendelöinti oli +1 609 henkilöä. Eniten pendelöidään Siilinjärven ja Kuopion välillä.

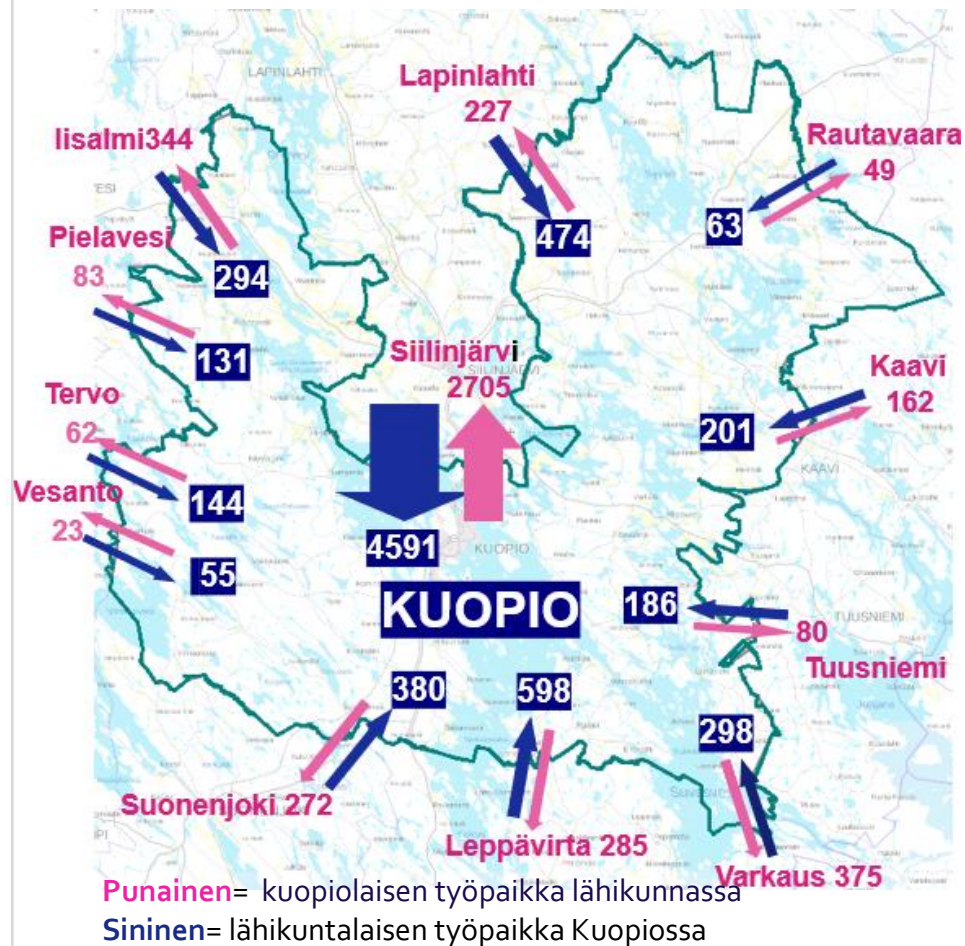
Kuopion työpaikkaomavaraisuus on 103,0 % .

*Pendelöinnillä (sukkuloinnilla) tarkoitetaan työssäkäyntiä oman asuinalueen ulkopuolella.*

Työpaikkaomavaraisuus ilmaisee alueella työssäkävien ja alueella asuvan työllisen työvoiman määrän välisen suhteen.

Lähde: Tilastokeskuksen työssäkäyntitilastot, 12/2023

## Pendelöinti Kuopion ja sen lähikuntien välillä 2023



# Työssäkäyntiliikenne Pohjois-Savossa 2023

Työpaikan kunta	Asuinkunta	Ilalmi	Joroinen	Kaavi	Keitele	Kiuruvesi	Kuopio	Lapinlahti	Leppävirta	Pielavesi	Rautalampi	Rautavaara	Siilinjärvi	Sonkajärvi	Suonenjoki	Tervo	Tuusniemi	Varkaus	Vesanto	Vieremä	Muu Suomi	Työpaikat yht.	Työpaikkaomavaraisuus (%)
Ilalmi		6 162	3	0	11	359	344	548	7	92	1	11	127	345	7	1	4	4	2	300	339	<b>8 667</b>	109,8
Joroinen		1	781	0	0	0	17	0	27	0	0	0	1	2	2	0	0	271	0	0	185	<b>1 287</b>	74,2
Kaavi		1	1	468	0	1	162	4	3	0	0	0	18	2	0	0	28	0	0	0	30	<b>718</b>	85,2
Keitele		8	0	0	539	6	46	7	0	130	2	0	8	3	5	20	0	0	45	0	93	<b>912</b>	129,4
Kiuruvesi		141	0	0	0	1 862	21	9	2	17	0	0	10	16	0	1	0	1	4	34	113	<b>2 231</b>	82,4
<b>Kuopio</b>		<b>294</b>	<b>40</b>	<b>201</b>	<b>24</b>	<b>55 45</b>	<b>132</b>	<b>474</b>	<b>598</b>	<b>131</b>	<b>71</b>	<b>63 4</b>	<b>591</b>	<b>26</b>	<b>380</b>	<b>144</b>	<b>186</b>	<b>298</b>	<b>55</b>	<b>23</b>	<b>2 605</b>	<b>55 391</b>	<b>103,0</b>
Lapinlahti		184	0	3	0	4	227	1 961	3	17	0	16	146	17	1	1	0	0	0	8	60	<b>2 648</b>	76,8
Leppävirta		2	40	1	1	0	285	2 1 870	1	5	0	19	0	35	1	2	342	1	0	139	<b>2 746</b>	80,4	
Pielavesi		33	0	0	39	16	83	10	0	829	1	3	25	3	3	12	0	0	4	0	24	<b>1 085</b>	82,8
Rautalampi		0	3	0	0	0	31	0	0	0	623	0	2	0	93	2	1	5	4	0	69	<b>833</b>	81,9
Rautavaara		2	0	1	0	0	49	15	4	0	0	284	7	6	0	0	1	0	0	0	23	<b>392</b>	90,7
Siilinjärvi		51	6	35	9	8	2 705	227	32	28	5	7 3	618	9	29	7	21	20	3	5	320	<b>7 145</b>	78,5
Sonkajärvi		234	0	0	0	5	15	22	0	1	0	4	3	677	0	0	0	0	0	20	73	<b>1 054</b>	84,8
Suonenjoki		4	1	1	0	1	272	2	27	4	154	0	12	2 1	591	9	1	13	30	1	155	<b>2 280</b>	93,5
Tervo		1	0	0	9	0	62	0	1	6	1	0	4	0	4	222	0	0	25	0	6	<b>341</b>	72,2
Tuusniemi		2	0	34	0	0	80	1	1	1	0	1	18	0	0	0	385	0	0	0	56	<b>579</b>	80,6
Varkaus		3	582	1	0	0	375	5	588	2	5	0	26	3	29	1	0	5 470	3	0	831	<b>7 924</b>	112,6
Vesanto		0	0	0	12	0	23	0	1	2	8	0	0	0	18	25	0	1	372	0	24	<b>486</b>	79,5
Vieremä		495	0	1	0	204	29	46	0	7	0	2	12	60	0	0	0	0	0	991	89	<b>1 936</b>	136,1
Muu Suomi		275	278	97	61	188	3 824	115	251	43	141	41	460	72	242	26	89	610	63	41			
<b>Alueella asuva työllinen työvoima</b>		<b>7 893</b>	<b>1 735</b>	<b>843</b>	<b>705</b>	<b>2 709</b>	<b>53 782</b>	<b>3 448</b>	<b>3 415</b>	<b>1 311</b>	<b>1 017</b>	<b>432 9</b>	<b>1 07</b>	<b>1 243</b>	<b>2 439</b>	<b>472</b>	<b>718</b>	<b>7 035</b>	<b>611</b>	<b>1 423</b>			

# Käsitteitä

## Toimialoja:

**Hallinto- ja tukipalvelutoiminta** sisältää mm. kiinteistön ja maisemanhoidon ja työllistämistoiminnan, vuokratyövoiman

**Ammatillinen, tieteellinen ja tekninen toiminta** sisältää mm. arkkitehti- ja insinööripalvelut, tieteellisen tukimuksen ja kehittämisen sekä lakiasiain- ja laskentatoimen palvelut

**Informaatio ja viestintä** sisältää mm. ohjelmistot, konsultoinnin ja siihen liittyvän toiminnan

**Pendelöinnillä** (sukkuloinnilla) tarkoitetaan työssäkäyntiä oman asuinalueen ulkopuolella. Nettopendelöinnillä tarkoitetaan alueen ulkopuolella työssäkäyvien ja alueelle muualta töihin tulevien henkilöiden välistä erotusta.

**Työpaikkaomavaraisuus** ilmaisee alueella työssäkäyvien ja alueella asuvan työllisen työvoiman määrän välisen suhteen. Jos työpaikkaomavaraisuus on yli 100 %, on alueen työpaikkojen lukumäärä suurempi kuin alueella asuvan työllisen työvoiman lukumäärä. Jos taas työpaikkaomavaraisuus on alle 100 %, on tilanne päinvastainen.